

# **Pilo No.2 Fabric Shaver**

Manual

**S T E A M E R Y**

## Pilo No.2 Fabric Shaver

### Vítejte u Steamery

Steamery je především o chytrých řešeních. Naším cílem je usnadnit lidem, aby jejich oblečení zůstalo krásné, svěží a déle vydrželo. Odžmolkovač Pilo No.2 je výsledkem dlouhé a náročné designérské cesty. Cílem bylo vytvořit definitivní rovnováhu mezi výkonem, ergonomií a designem. Silueta odžmolkovače Pilo No.2 má jedinečný tvar. Pečlivě vybrané materiály a prémiové designové prvky se hodí přesně do dnešních domácností a moderního životního stylu. Vypořádat se se žmolky nebylo nikdy jednodušší. Chcete-li se dozvědět více o Steamery a péči o oděvy obecně, navštivte naše webové stránky [www.steamerystockholm.com](http://www.steamerystockholm.com) nebo nám napište na [info@steamerystockholm.com](mailto:info@steamerystockholm.com).

S pozdravem,  
Steamery



**Naskenujte QR kód a navštivte web Steamery**

### Obsah balení



Strojek Pilo No.2



Čisticí kartáč

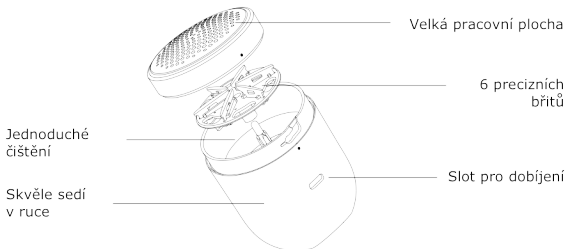


Nabíjecí kabel USB-C



Manuál

## Popis Produktu



## Pokyny pro používání

### Příprava

1. Pomocí kabelu USB-C nabijte strojek Pilo No.2 Fabric Shaver (použijte adaptér chytrého telefonu nebo jiné zařízení kompatibilní s USB-C).
2. Kontrolka signalizuje, že se strojek Pilo No.2 nabíjí.
3. Odpojte zařízení, když je baterie plně nabitá – dobítí baterie obvykle trvá přibližně 2,5 hodiny.
4. Spusťte strojek Pilo No.2 stisknutím tlačítka zapnutí/vypnutí.
5. Doba použití při plném nabití: 2 hodiny.

## Jak používat odžmolkovač Pilo No.2

Chcete-li odstranit žmolky položte oděv nebo látku na rovný povrch a jemně přejeďte – netlačte – pracovní plochou přes vlákna. Pokud budete odžmolkovač Pilo No.2 na látku tlačit příliš silně, riskujete jeho poškození. Nezapomeňte proto vždy vyzkoušet holicí strojek na malém, méně nápadném místě, než přejdete celý kus. Vezměte prosím na vědomí, že Steamery nepřebírá odpovědnost za tento druh poškození. Funguje na všechny druhy materiálů – buďte šetrní k jemným tkaninám, jako je kašmír, merino a alpaka.

### Údržba a čištění

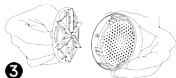
Je důležité často odstraňovat zbytky žmolků z Pilo No.2. Prosím, postupujte podle následujících kroků:



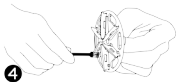
**1**  
Odšroubujte ochranný kroužek ze zařízení.



**2**  
Vyprázdněte zásobník na vlákna a odstraňte zbývající žmolky pomocí prstu.



**3**  
Opatrným zvednutím vyjměte kovový dírkovaný náustek. Buďte opatrní, čepele jsou ostré jako břitva.



**4**  
Vyčistěte okolo břitů. Použijte kartáč a/nebo vyfoukejte žmolky.



**5**  
K čištění vnitřní dírkované strany použijte kartáč.

Naskenujte QR kód a zjistěte víc, jak produkt udržovat a čistit



Naskenujte QR kód a zjistěte víc jak používat produkt



## Informace o záruce

Steamery poskytuje na dodaný hardwarový produkt a příslušenství záruku na vady materiálu a zpracování po dobu ("dle zákona") od data původního maloobchodního nákupu. Steamery neposkytuje záruku na běžné opotřebení, nedostatečnou údržbu ani na poškození způsobené nehodou nebo zneužitím. Chcete-li získat servis, pošlete e-mail na adresu [info@steamerystockholm.com](mailto:info@steamerystockholm.com) nebo volejte +46102065015.

Mohou být účtovány poplatky za hovor a přepravní poplatky. Při odeslání platné reklamace v rámci této záruky, Steamery opraví, vymění nebo vrátí peníze podle vlastního uvážení. Záruční podmínky doplňují práva poskytovaná místními zákony na ochranu spotřebitele. Při uplatnění reklamace v rámci této záruky můžete být požádáni o předložení dokladu o nákupu.

## Bezpečnostní instrukce

### PŘED POUŽITÍM PILO No.2 SI PŘEČTĚTE CELÝ NÁVOD

Po nabití a před čištěním zařízení vždy odpojte ze zásuvky. Strojek Pilo No.2 nepoužívejte na oděv, který máte na sobě.

1. Strojek Pilo No. 2 nenabíjejte, pokud je poškozen napájecí kabel.
2. Strojek Pilo No.2 by neměl být používán jako hračka.
3. Děti by neměly používat, rozebírat a čistit strojek Pilo No.2.
4. Strojek Pilo No.2 nepoužívejte k jiným účelům, než je odstraňování žmolků z textilií.

Abyste zabránili poškození tkaniny:

1. Nezapomeňte vždy vyzkoušet strojek Pilo No.2 na malém a méně nápadném místě, než jej použijete na celý oděv.
2. Zvláštní pozornost je třeba věnovat při přecházení křehkých a citlivých míst, jako je oblast kolem knoflíků, zipů, výšivek a volných nití.
3. Na jemné tkaniny používejte opatrně - NETLAČTE PROTI LÁTCE

## Specifikace

Původ: Čína

Certifikáty: CE, RoHS

Model: Pilo No.2 Fabric Shaver

Výrobce: Steamery AB

Napájecí napětí a frekvence:

DC 5V 1A, 5W

Hmotnost produktu: 140 g

Hmotnost balení: 400 g

Automatické vypnutí: Podporováno při sejmutí hliníkového krytu strojeku

Doba nabíjení baterie: 2,5 hodiny

Doba použití: 2 hodiny

Dovozce: METRO COMPANY s.r.o., V Hliníku 1318/12, 32600, Plzeň, ČR  
IČO: 26376377, [www.metrocompany.cz](http://www.metrocompany.cz), [info@metrocompany.cz](mailto:info@metrocompany.cz)

© 2021 Steamery. Navrženo Steamery ve Stockholmu. Vyrobeno v Číně.

## Pilo No.2 Fabric Shaver

### Vitajte u Steamery

Steamery je predovšetkým o šikovných riešeniach. Naším cieľom je uľahčiť ľuďom, aby ich oblečenie zostalo krásne, svieže a dlhšie vydržalo. Odžmolkovač Pilo No.2 je výsledkom dlhej a náročnej dizajnerskej cesty. Cieľom bolo vytvoriť definitívnu rovnováhu medzi výkonom, ergonómiou a dizajnom. Silueta odžmolkovača Pilo No.2 má jedinečný tvar. Starostlivo vybrané materiály a prémiové dizajnové prvky sa hodia presne do dnešných domácností a moderného životného štýlu. Vysporiadať sa so žmolkami nebolo nikdy jednoduchšie.

Ak sa chcete dozvedieť viac o Steamery a starostlivosti o odevy všeobecne, navštívte naše webové stránky [www.steamerystockholm.com](http://www.steamerystockholm.com) alebo nám napíšte na [info@steamerystockholm.com](mailto:info@steamerystockholm.com).

S pozdravom,  
Steamery



**Naskenujte QR kód a navštívte web Steamery**

### Obsah balenia



Strojček Pilo No.2



Čistiaca kefa

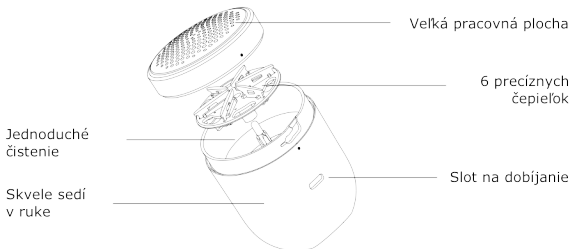


Nabíjací kábel USB-C



Manuál

## Popis Produktu



## Pokyny pre používanie

### Príprava

1. Pomocou kábla USB-C nabíjate strojček Pilo No.2 Fabric Shaver (použite adaptér smartfónu alebo iné zariadenie kompatibilné s USB-C).
2. Kontrolka signalizuje, že sa strojček Pilo No.2 nabíja.
3. Odpojte zariadenie, keď je batéria plne nabitá – dobíjanie batérie obvykle trvá približne 2,5 hodiny.
4. Spustíte strojček Pilo No.2 stlačením tlačidla zapnutia/vypnutia.
5. Doba použitia pri plnom nabití: 2 hodiny.

## Ako používať odžmolkovač Pilo No.2

Ak chcete odstrániť žmolkú položte odev alebo látku na rovný povrch a jemne prejdite – netlačte – pracovnou plochou cez vlákna. Pokiaľ budete odžmolkovač Pilo No.2 na látku tlačiť príliš silno, riskujete jeho poškodenie. Nezabudnite preto vždy vyskúšať holiaci strojček na malom, menej nápadnom mieste, než prejdete celý kus. Vezmite prosím na vedomie, že Steamery nepreberá zodpovednosť za tento druh poškodenia. Funguje na všetky druhy materiálov - buďte šetrní k jemným tkaninám, ako je kašmír, merino a alpaka.



Naskenujte QR kód a zistíte viac o produkte

## Údržba a čistenie

Je dôležité často odstraňovať zvyšky žmolků z Pilo No.2. Prosím, postupujte podľa nasledujúcich krokov:



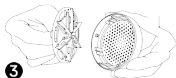
1

Odskrutkujte ochranný krúžok zo zariadenia.



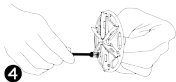
2

Vyprázdňte zásobník na vlákna a odstráňte zvyšky žmolkú pomocou prsta.



3

Opatrným zdvihnutím vyberte kovový dierkovaný náustok. Buďte opatrní, čepele sú ostré ako britva.



4

Vyčistite okolo čepeľok. Použite kefu a/alebo vyfúkajte žmolkú.



5

Na čistenie vnútornej dierkovanej strany použite kefu.



Naskenujte QR kód a zistíte viac, ako produkt udržiavať a čistiť



## Informácie o záruke

Steamery poskytuje na dodaný hardvérový produkt a príslušenstvo záruku na vady materiálu a spracovania po dobu ("podľa zákona") od dátumu pôvodného maloobchodného nákupu. Steamery neposkytuje záruku na bežné opotrebenie, nedostatočnú údržbu ani na poškodenie spôsobené nehodou alebo zneužitím. Ak chcete získať servis, pošlite e-mail na adresu [info@steamerystockholm.com](mailto:info@steamerystockholm.com) alebo volajte +46102065015.

Môžu byť účtované poplatky za hovor a prepravné poplatky. Pri odoslaní platnej reklamácie v rámci tejto záruky, Steamery opraví, vymení alebo vráti peniaze podľa vlastného uváženia. Záručné podmienky dopĺňajú práva poskytované miestnymi zákonmi na ochranu spotrebiteľa. Pri uplatnení reklamácie v rámci tejto záruky môžete byť požiadaní o predloženie dokladu o nákupe.

## Bezpečnostné inštrukcie

### PRED POUŽITÍM PILO No.2 SI PREČÍTAJTE CELÝ NÁVOD

Po nabití a pred čistením zariadenie vždy odpojte zo zásuvky. Strojček Pilo No.2 nepoužívajte na odev, ktorý máte na sebe.

1. Strojček Pilo No. 2 nenabíjajte, ak je poškodený napájací kábel.
2. Strojček Pilo No.2 by nemal byť používaný ako hračka.
3. Deti by nemali používať, rozoberať a čistiť strojček Pilo No.2.
4. Strojček Pilo No.2 nepoužívajte na iné účely, než je odstraňovanie žmolkov z textílií.

Aby ste zabránili poškodeniu tkaniny:

1. Nezabudnite vždy vyskúšať strojček Pilo No.2 na malom a menej nápadnom mieste, než ho použijete na celý odev.
2. Osobitnú pozornosť treba venovať pri prechádzaní krehkých a citlivých miest, ako je oblasť okolo gombíkov, zipsov, výšiviek a voľných nití.
3. Na jemné tkaniny používajte opatrne – NETLAČTE PROTI LÁTKE

## Špecifikácia

Pôvod: Čína

Certifikáty: CE, RoHS

Model: Pilo No.2 Fabric Shaver

Výrobca: Steamery AB

Napájacie napätie a frekvencia:

DC 5V 1A, 5W

Hmotnosť produktu: 140 g

Hmotnosť balenia: 400 g

Automatické vypnutie: Podporované pri sňatí hliníkového krytu strojčeka

Doba nabíjania batérie: 2,5 hodiny

Doba použitia: 2 hodiny

Dovozca: METRO COMPANY s.r.o., V Hliníku 1318/12, 32600, Plzeň, ČR  
IČO: 26376377, [www.metrocompany.cz](http://www.metrocompany.cz), [info@metrocompany.cz](mailto:info@metrocompany.cz)

© 2021 Steamery. Navrhnuté Steamery v Štokholme. Vyrobené v Číne.